

SKRIPSI

**HUBUNGAN ANTARA PERILAKU MEROKOK ANGGOTA KELUARGA DAN
LINGKUNGAN FISIK RUMAH DENGAN KEJADIAN PNEUMONIA PADA
BALITA DI WILAYAH KERJA PUSKESMAS BENTENG AMBON**



OLEH :

Nama : ELIZABETH SIAHAYA

NPM : 12114201190058

PROGRAM STUDI KEPERAWATAN

FAKULTAS KESEHATAN

UNIVERSITAS KRISTEN INDONESIA MALUKU

AMBON

2023

LEMBARAN PENGESAHAN


Skripsi ini telah dipertahankan dihadapan Panitia Penguji Skripsi Sarjana Fakultas Kesehatan Program Studi Ilmu Keperawatan Universitas Kristen Indonesia Maluku.


Nama : ELIZABETH SIAHAYA
NPM : 12114201190058
Hari : Jumat
Tanggal : 27 Oktober 2023
Tempat : Ruang Ujian Sarjana Fakultas Kesehatan

Dan telah memenuhi syarat untuk diterima oleh Panitia Ujian Skripsi Sarjana.

Pembimbing I,


Pembimbing II,



Ns. D. F. Sumah, S.Kep., M.Kep., Sp.Kep., MB
NIDN : 1219128501


Ns. M. M. Goha, S.Kep., M.Kep
NIDN : 1205027303

Penguji I,


Penguji II,



Ns. M. Lilipory, S.Kep., M.Kep
NIDN : 123068702


Ns. A. Siahaya, S.Kep., M.Kep
NIDN : 1227129202

Mengesahkan
Dekan

Mengetahui
Ketua Program Studi Keperawatan


Gracia V. Souisa, S.Si., M.Kes
NIDN : 1201128802


Ns. M. Lilipory, S.Kep., M.Kep
NIDN : 1203068702

LEMBARAN PERNYATAAN ORISINALITAS

Saya yang bertanda tangan dibawah ini :

Nama : Elizabeth Siahaya
NPM : 12114201190058
Judul Skripsi : Hubungan Antara Perilaku Merokok Anggota Keluarga dan Lingkungan Fisik Rumah dengan Kejadian Pneumonia pada Balita di Wilayah Kerja Puskesmas Benteng Ambon
Jurusan : Keperawatan
Program Studi : Keperawatan
Fakultas : Kesehatan

Dengan ini mennyatakan bahwa :

1. Karya Tulis ini adalah orisinal sendiri melalui proses penelitian, dan didalam karya tulis ini tidak terdapat karya atau pendapat orang lain, kecuali secara tertulis menyebutkan penulis dari sumber aslinya atau dari sumber orang lain, sebagaimana tercantum dalam daftar pustaka.
2. Saya menyerahkan hak milik atas karya tulis ini kepada Universitas Kristen Indonesia Maluku dan oleh karenanya berhak melakukan pengelolaan atas karya tulis ini sesuai dengan norma hukum dan etika yang berlaku.
3. Pernyataan ini saya buat dengan sebenar-benarnya, apabila dikemudian hari terbukti tidak sesuai dengan pernyataan ini, saya bersedia menerima sanksi akademik sesuai dengan norma yang berlaku di Universitas Kristen Indonesia Maluku dan perundang-undang yang berlaku.

Ambon, Oktober 2023

Yang memberi pernyataan



ELIZABETH SIAHAYA

NPM: 12114201190058

MOTTO

Amsal 23:18

**“Karena masa depan sungguh
ada, dan harapanmu tidak
akan hilang”**

KATA PENGANTAR

Puji dan syukur penulis panjatkan kehadirat Tuhan Yang Maha Esa, karena atas segala Rahmat yang di limpahkan-Nya sehingga penulis dapat menyelesaikan skripsi dengan judul **“Hubungan Antara Perilaku Merokok Anggota Keluarga dan Lingkungan Fisik Rumah dengan Kejadian pada Balita di Wilayah Kerja Puskesmas Benteng Ambon”**.

Ucapan terima kasih juga penulis sampaikan kepada Ns. D. F. Sumah, M.Kep.,Sp.Kep.MB selaku pembimbing I yang dengan kesabaran dan perhatian dalam memberikan bimbingan, semangat dan saran hingga skripsi ini bisa terselesaikan dengan baik. Terima kasih juga kepada Ns. M.M. Goha, S.Kep.,M. Kep selaku pembimbing II yang telah banyak meluangkan waktu untuk memberikan bimbingan, motivasi dan saran demi kesempurnaan skripsi ini.

Dengan terselesainya skripsi ini, perkenakan penulis mengucapkan terima kasih sebesar-besarnya kepada :

1. Dr. H. H, Hetharia, M Th selaku Rektor Universitas Kristen Indonesia Maluku.
2. Para Wakil Rektor I,II,III dan IV Universitas Kristen Indonesia Maluku.
3. G.V.Souisa, S.Si., M.Kes selaku Dekan dan para Wakil Dekan I,II dan III Fakultas Kesehatan Universitas Kristen Indonesia Maluku.
4. Ns. Mevi Lilipory, S.Kep, M.Kep selaku Ketua Program Studi Il u Keperawatan.
5. Ns. Syulce L.Tubalawony, S.Kep, M.Krp selaku Sekretaris Program Studi Ilmu Keperawatan.
6. Seluruh Dosen dan Staff Fakultas Kesehatan yang tidak dapat disebut satu per satu.
7. Puskesmas Benteng Ambon yang telah memberikan kesempatan untuk penulis dapat melakukan penelitian.
8. Keluarga tercinta Papa, Mama, alm Kakak Bobby, Kakak Adik serta ke-empat keponakan. Terima kasih atas segala doa, dukungan serta menjadi motivasi terbesar dalam hidup penulis. Tiada hadiah terindah yang dapat penulis berikan selain hasil jerih payah selama berada dalam dunia pendidikan ini.
9. Teman Spesial Maikel Noya yang sudah mendukung dan menemani penulis dalam proses penyusunan skripsi ini.
10. Pembimbing 1 dan 2 penulis, Ibu Ns.Dene.F.Sumah.M.Kep.,Sp.Kep.MB dan Ibu Ns. M.M.Goha, S.Kep.,M.Kep yang sudah membantu penulis dalam proses penyusunan skripsi ini.
11. Penguji 1 dan 2 penulis, Ibu Ns. M.Lilipory, S.Kep.,M.Kep dan Ibu Ns. A.Siahaya, S.Kep.,M.Kep atas Saran dan Kritikan dalam penyusunan Skripsi Ini.
12. Ibu Ns. S.Embuai, S.Kep.,M.Kep yang banyak membantu penulis sampai pada tahap skripsi ini.
13. Teman-teman *Classy Queen* untuk bantuan, motivasi dan penyemangat dalam proses penyusunan skripsi ini.
14. Teman-teman kelas B dan teman-teman angkatan 2019 Program Studi Ilmu Keperawatan.
15. Serta semua pihak yang telah membantu penulis dalam proses penyusunan dan selama proses perkuliahan yang tidak dapat disebut satu per satu.

Akhir kata penulis meyampaikan terima kasih banyak kepada semua pihak dengan berbagai cara telah membantu penulis dalam proses penulisan sehingga skripsi ini dapat terselesaikan. Penulis juga mengharapakan saran dan kritik dapat membantu perbaikan dan pengembangan skripsi ini. Semoga Tuhan Yesus Memberkati dan Menyertai kita semua dan

semoga skripsi ini dapat memberi manfaat bagi pengembangan ilmu pengetahuan khususnya dalam bidang kesehatan.

Ambon, Oktober 2023

Penulis

ABSTRAK

Elizabeth Siahaya, 2023 “Hubungan antara Perilaku Merokok Anggota Keluarga dengan Lingkungan Fisik Rumah dengan Kejadian Pneumonia pada Balita di Wilayah Kerja Puskesmas Benteng Ambon” (dibimbing oleh : Dene F Sumah dan Maria M Goha)

Pneumonia adalah infeksi akut yang mengenai jaringan paru-paru (alveoli) dan mempunyai gejala batuk, sesak nafas, ronki dan infiltrate pada foto rontgen. Terjadinya pneumonia pada anak sering kali bersamaan dengan terjadinya proses infeksi akut disebut bronkopneumonia (Sugihartono, 2019). Pneumonia sebagai penyebab kematian tertinggi pada balita di seluruh dunia dengan prevalensi 43%. Penelitian ini bertujuan untuk mengetahui hubungan perilaku merokok anggota keluarga dan lingkungan fisik rumah dengan kejadian pneumonia pada balita di wilayah kerja Puskesmas Benteng Ambon. Desain Penelitian yang digunakan adalah analitik kuantitatif dengan pendekatan *cross sectional*. Jumlah sampel dalam penelitian ini sebanyak 50 responden. Hasilnya diuji dengan menggunakan *Uji Square* apabila hasil analisis didapatkan $P\text{ value}=0,000$ karna $P\text{ value} < 0,005$ ($0,000 < 0,005$) maka hipotesis H_a di terima artinya bahwa ada hubungan antara perilaku merokok anggota keluarga dan lingkungan fisik rumah dengan kejadian pneumonia pada balita di wilayah kerja Puskesmas Benteng Ambon. Saran bagi masyarakat agar lebih menyadari bahwa dampak dari asap rokok sangat mengganggu kesehatan terutama bagi anak usia 1-5 tahun. Bagi puskesmas sebagai tempat atau sumber informasi tentang kesehatan diharapkan dapat memberikan informasi agar mengurangi kejadian pneumonia pada anak dan memberikan konseling tentang bahaya merokok agar terbebas dari asap rokok sehingga dapat terselesaikan dengan baik terutama kebersihan lingkungan rumah. Dan bagi peneliti diharapkan dapat memberikan promosi kesehatan kepada keluarga maupun kerabat yang memiliki balita agar meningkatkan kesehatan dengan menjauhkan balita dari paparan asap rokok dan lingkungan fisik rumah yang bersih.

Kata Kunci : Perilaku Merokok, Lingkungan Fisik Rumah, Balita, Pneumonia.

ABSTRACT

Elizabeth Siahaya, 2023 "The Relationship between Family Members' Smoking Behavior and the Physical Environment of the Home and the Incidence of Pneumonia in Toddlers in the Fort Ambon Health Center Working Area" (supervised by : Ns. D. F. Sumah, M.Kep.,Sp.Kep.MB and Ns. M. M. Goha, S.Kep.,M.Kep)

Pneumonia is an acute infection that affects the lung tissue (alveoli) and has symptoms of coughing, shortness of breath, crackles, and infiltrates on x-rays. The occurrence of pneumonia in children often coincides with the occurrence of an acute infectious process called bronchopneumonia (Sugihartono, 2019). Pneumonia is the highest cause of death in children under live throughout the world with a prevalence of 43%. This study aims to determine the relationship between smoking behavior of family members and the physical environment of the home with the incidence of pneumonia in toddlers in the working area of the Benteng Ambon Health Center. The research design used is quantitative analytics with a cross sectional approach. The number of samples in this study was 50 respondents. The results were tested using the *Square Test* if the results of the analysis obtained P value = 0,000 because P value < 0,005 (0,000<0,005) then the H_a hypothesis was accepted, meaning that there was a relationship between the smoking behavior of family members and the physical environment of the home and the incidence of pneumonia in toddlers in the work area. Fort Ambon Health Center. Suggestions for the public to be more aware that the impact of cigarette smoke is very detrimental to health, especially for children aged 1-5 years. For community health centers as a place or source of information about health, it is hoped that they can provide information to reduce the incidence of pneumonia in children and provide counseling about the dangers of smoking so that they are free from cigarette smoke so that it can be resolved properly, especially the cleanliness of the home environment. And researchers are expected to be able to provide health promotion to families and relatives who have toddlers to improve their health by keeping toddlers away from exposure to cigarette smoke and a clean physical environment at home.

Keywords: Smoking Behavior, Home Physical Environment, Toddlers, Pneumonia.

DAFTAR ISI

HALAMAN JUDUL	
HALAMAN PENGESAHAN	ii
HALAMAN PERNYATAAN ORISINALITAS	iii
MOTTO.....	iv
KATA PENGANTAR.....	v
ABSTRAK.....	vii
ABSTRACT	viii
DAFTAR ISI	ix
DAFTAR TABEL.....	xi
DAFTAR GAMBAR	xii
DAFTAR LAMPIRAN	xiii
BAB I PENDAHULUAN	
A. Latar Belakang	1
B. Rumusan Masalah	5
C. Tujuan Penelitian	5
1. Tujuan Umum	5
2. Tujuan Khusus	5
D. Manfaat Penelitian	6
1. Manfaat Teoritis	6
2. Manfaat Praktis	6
BAB II TINJAUAN PUSTAKA	
A. Tinjauan Umum Tentang Pneumonia	7
B. Tinjauan Umum Tentang Balita.....	14
C. Tinjauan Umum Variabel Penelitian.....	21
D. Kerangka Konsep Penelitian.....	33
E. Hipotesis Penelitian.....	33
F. Artikel Penelitian	34
BAB III METODE PENELITIAN	
A. Desain Penelitian	37
B. Lokasi dan Waktu Penelitian	37
1. Lokasi Penelitian	37
2. Waktu Penelitian	37
C. Populasi dan Sampel	37
1. Populasi.....	37
2. Sampel	37
D. Variabel Penelitian	39
E. Definisi Operasional.....	39
F. Instrument Penelitian.....	41
G. Teknik Dan Prosedur Pengumpulan Data	43
H. Pengelohan Dan Analisis Data	44
I. Etika Penelitian	48
BAB IV HASIL PENELITIAN	

A. Gambaran Umum Lokasi Penelitian	50
B. Hasil Penelitian	50
C. Pembahasan.....	58
BAB V PENUTUP	
A. Kesimpulan	69
B. Saran	69
DAFTAR PUSTAKA	
LAMPIRAN	

DAFTAR TABEL

Tabel 2.1 Artikel penelitian

Tabel 3.1 Definisi Operasional .

Tabel 4.1 Distribusi Responden Berdasarkan Kriteria Pneumonia

Tabel 4.2 Distribusi Responden Berdasarkan Pendidikan Responden

Tabel 4.3 Distribusi Responden Berdasarkan Pekerjaan Responden

Tabel 4.4 Distribusi Responden Berdasarkan Umur Responden

Tabel 4.5 Distribusi Responden Berdasarkan Jenis Kelamin Balita

Tabel 4.6 Distribusi Responden Berdasarkan Umur Balita

Tabel 4.7 Distribusi Responden Berdasarkan Perilaku Merokok Anggota Keluarga

Tabel 4.8 Distribusi Responden Berdasarkan Lingkungan Fisik Rumah

Tabel 4.9 Hubungan Antara Perilaku Merokok Anggota Keluarga dengan Kejadian
Pneumonia

Tabel 4.10 Hubungan Antara Lingkungan Fisik Rumah dengan Kejadian Pneumonia

DAFTAR GAMBAR

Gambar 2.1 Kerangka Konsep Penelitian

DAFTAR LAMPIRAN

1. Surat Keterangan Pembimbing
2. Surat Izin Pengambilan Data Awal
3. Surat Izin Penelitian
4. Surat Selesai Penelitian
5. Lembar Persetujuan Menjadi Responden
6. Kuesioner Penelitian
7. Master Tabel
8. Hasil Olah Data
9. Dokumentasi